



SEPARATEURS BETON

✓ LOCATION ✓ VENTE

## LES + PRODUITS

- ◆ Empilables
- ◆ Robustes
- ◆ Ecologiques

## MASSIFS BETON EMBOITABLES

Les massifs emboîtables permettent de construire, d'adapter et de modifier vos zones de stockage à tout moment. Ils sont également utilisés pour la construction de murs de soutènement, coupe-feu, anti-bruit, anti-effraction ou de murs décoratifs.

### CARACTÉRISTIQUES TECHNIQUES

Charge utile 1,25 T

Code article	L (mm)	l (mm)	H (mm)	Poids (kg)
<b>MABE00004</b>	800	800	800	1.25 T

Matériau recyclé

Usage Modulable et écologique

Charge utile 2,25 T

Code article	L (mm)	l (mm)	H (mm)	Poids (kg)
<b>MABE00005</b>	1600	800	800	2.25 T

Matériau recyclé

Usage Modulable et écologique

### ACCESSOIRES

Anneau de levage Artéon CU 1T3

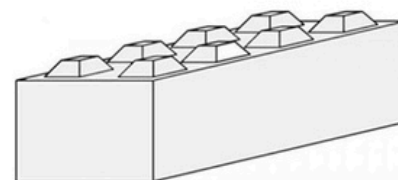
Anneau de levage Artéon CU 2T5

Code article	Charge utile
<b>ANNL00001</b>	1,3 T

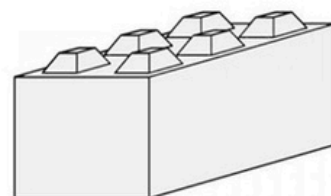
Compatible avec MABE00002

Code article	Charge utile
<b>ANNL00002</b>	2,5 T

Compatible avec MABE00003



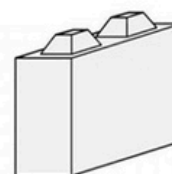
Blocs béton de 160\*80\*80



Blocs béton de 40\*40\*80



Blocs béton de 80\*80\*80



Blocs béton de 40\*80\*80

